


PRIMEIRO ACESSO AO PORTAL DO SERVIDOR

ACESSANDO O PORTAL PELA WEB

Passo 1 - Acesse o site “sistema.digitalconsig.com.br”. Na tela inicial, digite o CPF sem ponto ou traço nos campos login e senha.



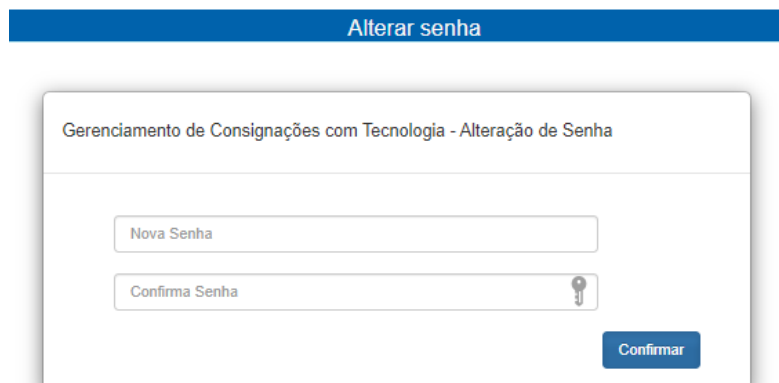
Passo 2 - Na tela seguinte, digite um número de telefone pessoal válido e clique em enviar código.

Você receberá uma mensagem SMS com o código de validação. Digite o código no campo “código SMS” e em clique em OK.

Passo 3 - Na próxima tela, cadastre uma senha pessoal. Pronto! Seu cadastro foi realizado com sucesso.

Acesse novamente o sistema digitando o seu CPF e a nova senha gerada.

Agora você tem acesso a todos os benefícios do portal do servidor.



ACESSANDO O PORTAL PELO APLICATIVO PARA CELULAR

BAIXE O NOSSO APLICATIVO

TENHA MAIS AGILIDADE
E INDEPENDÊNCIA.

BAIXE GRATUITAMENTE:



- 1- Pelo celular, acesse o Google Play ou Apple Store e faça download do App Digitalconsig. Digite seu CPF em usuário, CPF na senha e clique em ENTRAR.



DIGITALCONSIG
GERENCIAMENTO DE CONSIGNAÇÕES COM TECNOLOGIA

98045282070 Tocar usuário

••••••••

Entrar

[Esqueceu a senha?](#) [Primeiro Acesso?](#)

- 2- Em seguida informe seu número de celular e clique em CADASTRAR para receber seu código de validação via mensagem SMS.



DIGITALCONSIG
GERENCIAMENTO DE CONSIGNAÇÕES COM TECNOLOGIA


CPF

Primeiro acesso?

Agora você pode cadastrar sua conta, basta digitar o número do seu cpf e do seu celular.

Ok

3- Nesta tela digite o código de validação que você recebeu via SMS pelo celular e em seguida clique em OK.



4- Digite sua nova senha, em seguida repita a nova senha e clique em SALVAR.



5- Pronto! Agora você tem acesso aos seus consignados na palma da sua mão .

Ficou com dúvida?

Entre em contato com nosso Suporte Técnico:

(66) 3531 1606/ (66) 9 8436 4053
(66) 9 9916 0242 / (66) 9 9625 3100
(61) 99862 2187

e-mail suporte@digitalconsig.com.br

